



CNPJ 07.340.643/0001-23

PARECER DO COMITÊ DE INVESTIMENTOS Março/2026.

Aprovado em 28 de abril de 2026 pelo Comitê de Investimentos.

SUMÁRIO

1. INTRODUÇÃO.....	3
2. ANEXOS	3
3. ANÁLISE DO CENÁRIO ECONÔMICO	3
4. EVOLUÇÃO DA EXECUÇÃO ORÇAMENTÁRIA	3
5. ANÁLISE DA CARTEIRA DE INVESTIMENTOS.....	3
5.1. CARTEIRA DE INVESTIMENTOS CONSOLIDADA	3
5.2. RETORNO SOBRE OS INVESTIMENTOS	4
5.3. DISTRIBUIÇÃO DOS ATIVOS POR INSTITUIÇÕES FINANCEIRAS	4
5.4. RETORNO DA CARTEIRA DE INVESTIMENTOS VERSOS A META DE RENTABILIDADE	5
5.5. EVOLUÇÃO PATRIMONIAL	5
5.6. RETORNO DOS INVESTIMENTOS APÓS AS MOVIMENTAÇÕES	5
5.7. AUTORIZAÇÃO DE APLICAÇÃO E RESGATE – APR	5
6. ANÁLISE DE RISCO DA CARTEIRA DE INVESTIMENTOS	6
6.1. RISCO DE CRÉDITO	6
6.2. RISCO DE LÍQUIDEZ	7
7. ANÁLISE DE CARTEIRA POR PARTE DA CONSULTORIA DE INVESTIMENTOS	7
8. ANÁLISE DE FUNDOS DE INVESTIMENTOS POR PARTE DA CONSULTORIA DE INVESTIMENTOS.....	7
9. PROCESSOS DE CREDENCIAMENTO	7
10. PLANO DE CONTINGÊNCIA	7
11. CONSIDERAÇÕES FINAIS	7

1. INTRODUÇÃO

Na busca por uma gestão previdenciária de qualidade e principalmente no que diz respeito às Aplicações dos Recursos, elaboramos o parecer de deliberação e análise, promovido por este Comitê de Investimentos.

Foi utilizado para a emissão desse parecer o relatório de análise completo da carteira de investimentos fornecido pela empresa contrata de Consultoria de Investimentos, onde completa: carteira de investimentos consolidada; enquadramento perante os critérios da Resolução CMN nº 4.963/2021 e suas alterações; retorno sobre ao investimentos; distribuição dos ativos por instituições financeiras; distribuição dos ativos por subsegmento; retorno da carteira de investimentos versos a meta de rentabilidade; evolução patrimonial e retorno dos investimentos após as movimentações.

2. ANEXOS

Relatórios	Anexos
Panorama Econômico – Março/2026	ANEXO I
Relatório Analítico dos Investimentos	ANEXO II
Balanço Orçamentário	ANEXO III
Análise da carteira de investimentos	ANEXO IV
Análise de fundos de investimentos	ANEXO V

3. ANÁLISE DO CENÁRIO ECONÔMICO

Panorama fornecido pela Consultoria de Investimentos disponível em anexo.

4. EVOLUÇÃO DA EXECUÇÃO ORÇAMENTÁRIA

Acompanha este parecer, na forma do ANEXO III o balanço orçamentário de março de 2026 que demonstra as contribuições repassadas, em conformidade com a legislação vigente.

As receitas patrimoniais estão sendo lançadas em receita orçamentária.

5. ANÁLISE DA CARTEIRA DE INVESTIMENTOS

5.1. CARTEIRA DE INVESTIMENTOS CONSOLIDADA

A carteira de investimentos do RPPS está segregada entre os segmentos de renda fixa, renda variável (Estruturado – Fundo Imobiliário) sendo **77,58%**, **22,42%**, não ultrapassando o limite permitido pela Resolução CMN nº4.963/2021.

Enquadramento da Carteira de Investimentos por Segmento

Segmentos	Enquadramento Resolução CMN nº 4.963/2021	Enquadramento pela PI
Renda Fixa	Enquadrado	Enquadrado
Renda Variável (Estruturado – Fundo Imobiliário)	Enquadrado	Enquadrado

Ao analisarmos o enquadramento da carteira de investimentos por segmento, segundo os limites permitidos pela Resolução CMN nº 4.963/2021 e a Política de Investimentos aprovada para o exercício de 2026, informamos não haver desenquadramento no segmento de Renda Variável (Estruturado – Fundo Imobiliário).

Enquadramento da Carteira de Investimentos por Subsegmento

Segmentos	Enquadramento Resolução CMN nº 4.963/2021	Enquadramento pela PI
Renda Fixa	Enquadrado	Enquadrado
Renda Variável e Estruturado	Enquadrado	Enquadrado

Ao analisarmos o enquadramento da carteira de investimentos por subsegmento, segundo os limites permitidos pela Resolução CMN nº 4.963/2021 e a Política de Investimentos aprovada para o exercício, informamos não haver desenquadramento.

Enquadramento da Carteira de Investimento por Fundo de Investimentos

Segmentos	Enquadramento da Resolução CMN nº 4.963/2021 por Fundo de Investimentos
Renda Fixa	Enquadrado
Renda Variável e Estruturado	Enquadrado

Ao analisarmos o enquadramento da carteira de investimento por segmento e fundo de investimentos, segundo os limites permitidos pela Resolução CMN nº 4.963/2021, informamos haver desenquadramentos passivo.

OBS: Os Fundos em Desenquadramento passivo é por mudança da resolução.

5.2. RETORNO SOBRE OS INVESTIMENTOS

Considerando os retornos apresentados pelos fundos de investimentos, podemos identificar que dos mais voláteis (renda variável) apresentaram retorno positivo comparado ao seu benchmark.

Os fundos de investimentos classificados como renda fixa apresentaram no acumulado do mês com um retorno positivo de **0,63%** representando um montante de **R\$188.239,15(cento oitenta e oito mil, duzentos trinta e nove reais, quinze centavos).**

Os fundos de investimentos classificados como renda variável apresentaram no mês um retorno negativo de **-1,79%** representando um montante de **-R\$ 157.220,04(cento cinquenta e sete mil, duzentos e vinte reais, quatro centavos).**

5.3. DISTRIBUIÇÃO DOS ATIVOS POR INSTITUIÇÕES FINANCEIRAS

Os fundos de investimentos que compõe a carteira de investimentos do RPPS tem como prestadores de serviços de Gestão e Administração os:

Gestão				Administração			
Gestão	Valor	% s/ Carteira	% s/ PL Gestão	Administrador	Valor	% s/ Carteira	PL RPPS x PL Global **
CAIXA DTVM S.A.	24.525.980,77	63,75%	S/ Info	CAIXA ECONÔMICA FEDERAL	24.525.980,77	63,75%	Não disponível
BB GESTÃO DE RECURSOS DTVM	12.916.788,85	33,57%	S/ Info	BB GESTÃO DE RECURSOS DTVM	12.916.788,85	33,57%	Não disponível
BANCO BRADESCO	1.031.793,89	2,68%	S/ Info	BANCO BRADESCO	1.031.793,89	2,68%	Não disponível
GRAPHEN INVESTIMENTOS	60,82	0,00%	S/ Info	FINAXIS CORRETORA	60,82	0,00%	Não disponível

5.4. RETORNO DA CARTEIRA DE INVESTIMENTOS VERSOS A META DE RENTABILIDADE

A rentabilidade da carteira de investimentos do RPPS se mostra crescente refletindo o contexto mercadológico e mesmo com a redução da receita e aumento da despesa.

O retorno acumulado em a março de 2026 não alcançou a meta de rentabilidade, e mesmo com o cenário atual ainda estar muito instável, ainda sim apresenta a possibilidade de alcançar a meta no exercício de 2026.

O atingimento da meta de rentabilidade no mês representa 1,39% de meta de rentabilidade contra 0,08% obtido. O acumulado no exercício até o mês de referência representa 4,30% contra 3,23% da meta de rentabilidade.

5.5. EVOLUÇÃO PATRIMONIAL

No mês anterior ao de referência, o RPPS apresentava um patrimônio líquido de R\$ 38.569.946,62

No mês de referência, o RPPS apresenta um patrimônio líquido de R\$ 38.474.624,33

Podemos observar uma desvalorização de R\$ 95.322,29.

5.6. RETORNO DOS INVESTIMENTOS APÓS AS MOVIMENTAÇÕES

No mês de referência, houve movimentações financeiras na importância total de:

- R\$ 932.910,89 em aplicações e
- R\$ 1.059.252,29 em resgates.

Em se tratando do retorno mensurado no mesmo período de referência, o montante apresentado foi de:

- R\$31.019,11 o retorno da carteira de investimentos no total, equivalente a 0,08%.

5.7. AUTORIZAÇÃO DE APLICAÇÃO E RESGATE – APR

Nº APR	CNPJ	Fundo	Data	Tipo	Valor
053/2026	13.077.415/0001-05	BB FLUXO RESP LIMITADA FIF CIC RENDA FIXA SIMPLES PREVIDENCIÁRIO	31/03/2026	Resgate	147.644,2
052/2026	07.442.078/0001-05	BB IMA-B TÍTULOS PÚBLICOS RESP LIMITADA FIF RENDA FIXA PREVIDENCIÁRIO	31/03/2026	Aplicação	13.000,00
051/2026	14.508.643/0001-55	CAIXA BRASIL DISPONIBILIDADES RESP LIMITADA FIF CIC RENDA FIXA SIMPLES	31/03/2026	Resgate	10.741,10

050/2026	11.060.913/0001-10	CAIXA BRASIL IMA-B 5 TÍTULOS PÚBLICOS RESP LIMITADA FIF RENDA FIXA LP	31/03/2026	Aplicação	40.000,00
049/2026	14.508.643/0001-55	CAIXA BRASIL DISPONIBILIDADES RESP LIMITADA FIF CIC RENDA FIXA SIMPLES	30/03/2026	Resgate	399.480,3
048/2026	11.060.913/0001-10	CAIXA BRASIL IMA-B 5 TÍTULOS PÚBLICOS RESP LIMITADA FIF RENDA FIXA LP	30/03/2026	Resgate	500.000,0
047/2026	11.328.882/0001-35	BB IRF-M 1 TÍTULOS PÚBLICOS RESP LIMITADA FIF CIC RENDA FIXA PREVIDENCIÁRIO	13/03/2026	Aplicação	7.133,30
046/2026	14.508.643/0001-55	CAIXA BRASIL DISPONIBILIDADES RESP LIMITADA FIF CIC RENDA FIXA SIMPLES	13/03/2026	Aplicação	388.480,8
045/2026	10.577.503/0001-88	CAIXA BRASIL IMA-B 5+ TÍTULOS PÚBLICOS RESP LIMITADA FIF RENDA FIXA LP	13/03/2026	Aplicação	408.021,7
044/2026	14.508.643/0001-55	CAIXA BRASIL DISPONIBILIDADES RESP LIMITADA FIF CIC RENDA FIXA SIMPLES	11/03/2026	Aplicação	630,00
043/2026	17.098.794/0001-70	CAIXA RIO BRAVO FUNDO DE FUNDOS FII - CXRI11	11/03/2026	Amortização / Pagamento de Cupom	630,00
042/2026	11.328.882/0001-35	BB IRF-M 1 TÍTULOS PÚBLICOS RESP LIMITADA FIF CIC RENDA FIXA PREVIDENCIÁRIO	09/03/2026	Aplicação	48.204,79
041/2026	10.577.503/0001-88	CAIXA BRASIL IMA-B 5+ TÍTULOS PÚBLICOS RESP LIMITADA FIF RENDA FIXA LP	09/03/2026	Aplicação	10.409,27
040/2026	10.740.670/0001-06	CAIXA BRASIL IRF-M 1 TÍTULOS PÚBLICOS RESP LIMITADA FIF RENDA FIXA	09/03/2026	Aplicação	17.030,96
039/2026	14.508.643/0001-55	CAIXA BRASIL DISPONIBILIDADES RESP LIMITADA FIF CIC RENDA FIXA SIMPLES	03/03/2026	Resgate	756,62

Foram devidamente emitidas, assinadas e divulgadas as APR relacionadas ao mês de referência.

6. ANÁLISE DE RISCO DA CARTEIRA DE INVESTIMENTOS

A análise de risco feita contempla as diretrizes traçadas na Política de Investimentos aprovada para o exercício de 2026, sendo obrigatório exercer o acompanhamento e o controle sobre esses riscos, sendo eles: risco de mercado, de crédito e de liquidez.

RISCO DE MERCADO

Observa-se que o resultado do VaR referente a carteira de investimentos é de 4,27% para o mês de referência.

No que diz respeito ao resultado do VaR referente ao segmento de renda fixa, o valor é de 2,59%, no segmento de renda variável o valor é de 10,09%.

O VaR apresentado referente aos segmentos da carteira de investimentos do RPPS está em conformidade com a estratégia de risco traçada na Política Anual de Investimentos – PAI de 2026, não havendo necessidade se ater às Políticas de Contingências definidos na própria PAI.

6.1. RISCO DE CRÉDITO

A carteira de investimentos do RPPS possui fundos de investimentos com ativos de crédito ou são fundos de investimentos de crédito privado.

Os fundos de investimentos se encontram enquadrados dentro das normativas vigentes

6.2. RISCO DE LÍQUIDEZ

A carteira de investimentos possui liquidez imediata de em média 79,92% para auxílio no cumprimento das obrigações do RPPS.

7. ANÁLISE DE CARTEIRA POR PARTE DA CONSULTORIA DE INVESTIMENTOS

Foram solicitados Relatórios de Análise de Carteira no mês de referência pelo RPPS à Consultoria de Investimentos contratada.

Da análise apresentada, o Comitê de Investimentos optou por seguir parte da recomendação em razão da existência de Certificação Pró-Gestão Nível I, o Instituto encontra-se, nos termos da Resolução CMN nº 5.272/25, limitado à aplicação exclusiva em ativos de renda fixa enquadrados no Artigo 7º, Inciso I, II, III e IV notadamente títulos públicos e índices 100% compostos por títulos públicos.

8. ANÁLISE DE FUNDOS DE INVESTIMENTOS POR PARTE DA CONSULTORIA DE INVESTIMENTOS

Foram solicitados a Consultoria de Investimentos contratada Análises de Fundo de Investimentos:

- BB FLUXO SOBERANO RESP LIMITADA FIF CIC RENDA FIXA PREVIDENCIÁRIO CURTO PRAZO – CNPJ: 63.197.387/0001-38
- BB TESOUREO SELIC RESP LIMITADA FIF CIC RENDA FIXA LP – CNPJ: 04.857.834/0001-79
- BB PERFIL SOBERANO RESP LIMITADA FIF CIC RENDA FIXA REFERENCIADO DI PREVIDENCIÁRIO LP – CNPJ: 63.197.167/0001-04

9. PROCESSOS DE CREDENCIAMENTO

No mês de referência não houve o credenciamento das Instituições.

10. PLANO DE CONTINGÊNCIA

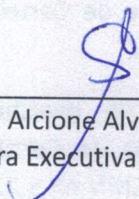
Em análise as informações acima, não se faz necessário a instauração do processo de contingência

11. CONSIDERAÇÕES FINAIS

Este parecer foi elaborado pelo gestor dos recursos e previamente disponibilizado aos membros do Comitê de Investimentos para análise e comentários. Em relação à carteira de investimentos do RPPS e à manutenção dos percentuais de alocação, estas foram feitas com a orientação e acompanhamento da consultoria de investimentos.


Destaca-se que não foram encontrados óbices nas informações lançadas neste documento. Por isso, este parecer é encaminhado com uma análise favorável dos membros do Comitê de Investimentos para ser aprovado pelo Conselho Fiscal.

Carmo do Cajuru, 28 de abril de 2026.




Alcione Alves Santos
Diretora Executiva do PREVCARMO


Membros do Comitê de Investimentos:



Jorge Antônio Batista da Silva



Aline Costa Fernandes



Flavia Regina Passos